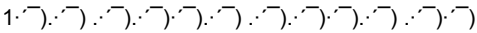


exercices de référence

1. 

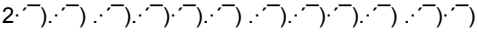
Vous devez réaliser 4000 autocollants diamètre 10 cm. Les feuilles de tirage sont de 50 cm x 35 cm

Par combien de poses allez-vous réaliser ce travail ? L'habitude est de laisser 5 mm entre chaque pose. (réponse : 12 poses)

Faire un schéma d'imposition en indiquant l'échelle du dessin. (voir le schéma : fichier pdf)

Combien de feuille de tirage ? (réponse : 4000 divisé par 12 poses = 333,33 soit 334 feuilles de tirage)

Combien de feuilles du stock avez-vous besoin ? (réponse : 334 divisé par 4 = 83,5 soit 84 feuilles 70 x 100 cm du stock)

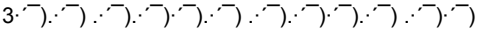
2. 

Vous devez réaliser 2000 autocollants 10 cm x 15 cm. Les feuilles de tirage sont de 50 cm x 35 cm

Par combien de poses allez-vous réaliser ce travail ? (réponse : 9 poses) Ce travail peut être fait sans double coupe. Faire un schéma d'imposition en indiquant l'échelle du dessin. (voir le schéma : fichier pdf)

Combien de feuille de tirage sachant que vous allez faire 10 feuilles de passe ? (réponse : 2000 divisé par 9 poses = 222,22 soit 223 feuilles de tirage)

Combien de feuilles du stock avez-vous besoin ? (réponse : 223 divisé par 4 = 55,75 soit 56 feuilles 70 x 100 cm du stock)

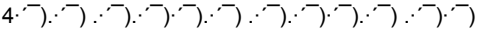
3. 

Vous devez réaliser 1000 autocollants 10 cm x 10 cm. Les feuilles de tirage sont de 50 cm x 70 cm

Par combien de poses allez-vous réaliser ce travail ? (réponse : 24 poses) Ce travail peut être fait sans double coupe. Faire un schéma d'imposition en indiquant l'échelle du dessin. (voir le schéma : fichier pdf)

Combien de feuille de tirage ? (réponse : 1000 divisé par 24 poses = 41,66 soit 42 feuilles de tirage)

Combien de feuilles du stock avez-vous besoin ? (réponse : 42 divisé par 2 = 21 feuilles 70 x 100 cm du stock)

4. 

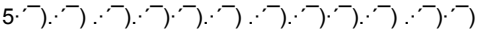
Vous devez réaliser 10000 autocollants 3 cm x 6 cm. Les feuilles de tirage sont de 50 cm x 70 cm

Par combien de poses allez-vous réaliser ce travail ? (réponse : 130 poses) Ce travail doit être fait avec des doubles coupes.

Faire un schéma d'imposition en indiquant l'échelle du dessin. (voir le schéma : fichier pdf)

Combien de feuille de tirage ? (réponse : 10000 divisé par 130 poses = 76,92 soit 77 feuilles de tirage)

Combien de feuilles du stock avez-vous besoin ? (réponse : 77 divisé par 2 = 38,5 soit 39 feuilles 70 x 100 cm du stock)

5. 

Vous devez réaliser 100 panneaux 40 cm x 60 cm. sur de l'Akylux®

Choisissez un format d'impression. (réponse : 40 x 60 cm)

Faire un schéma d'imposition en indiquant l'échelle du dessin. (réponse : pas de schéma ; imprimé en 1 pose)

Combien de feuille de tirage ? (réponse : 100)

Combien de feuilles du stock avez-vous besoin ? (réponse : 100 divisé par 4 = 25)

Visitez le cours complet de sérigraphie : <http://www.renoud.com/cours>
Visitez les exercices auto-corrigés : <http://www.renoud.com/tests>
Visitez le site de révision : <http://serge.renoud.free.fr/exercice>